



# REKNESKAP

# 2017



Surnadal  
kommune

Vedteke av Surnadal kommunestyre xx.xx.2018



## Økonomiske oversikter - drift

	Note	Rekneskap 2017	Reg. budsjett	Oppr.budsj. 2017	Rekneskap 2016
<b>Driftsinntekter</b>					
Brukarbetalingar		21 435 666	20 863 000	20 470 000	21 123 673
Andre sals- og leieinntekter		39 262 175	37 372 000	37 447 000	36 451 804
Overføringar med krav til motytelse		78 967 297	72 781 000	51 251 000	70 178 075
Rammetilskot		201 403 059	201 943 000	198 400 000	199 677 294
Andre statlige overføringar		23 993 509	21 035 000	21 035 000	20 158 730
Andre overføringar		4 427 708	4 200 000	6 800 000	7 124 095
Skatt på inntekt og formue		140 387 434	134 300 000	134 300 000	132 820 637
Eigedomsskatt		21 253 080	21 339 000	19 889 000	24 326 294
Andre direkte og indirekte skattar		5 188 894	5 189 000	5 189 000	5 188 894
<b>Sum driftsinntekter</b>		<b>536 318 822</b>	<b>519 022 000</b>	<b>494 781 000</b>	<b>517 049 496</b>
<b>Driftsutgifter</b>					
Lønnsutgifter		320 680 285	321 845 000	293 746 900	312 736 929
Sosiale utgifter		59 841 823	66 337 000	66 087 000	59 796 328
Kjøp av varer og tj som inngår i produksjon		74 278 230	63 517 000	58 458 100	71 511 212
Kjøp av tenester som erst. ten.produksjon		45 563 779	46 354 000	44 367 000	43 919 613
Overføringar		33 330 781	28 483 000	32 033 000	28 664 406
Avskrivningar	13	18 775 485	21 503 000	22 296 000	20 968 691
Fordelte utgifter		-23 875 311	-23 762 000	-20 862 000	-21 172 816
<b>Sum driftsutgifter</b>		<b>528 595 072</b>	<b>524 277 000</b>	<b>496 126 000</b>	<b>516 424 365</b>
<b>Brutto driftsresultat</b>		<b>7 723 749</b>	<b>-5 255 000</b>	<b>-1 345 000</b>	<b>625 132</b>
<b>Finansinntekter</b>					
Renteinntekter, utbytte og eigaruttak		4 560 303	5 110 000	5 370 000	4 246 662
Gevinst på finansielle instrument		2 744 536	2 000 000	1 500 000	732 954
Mottatte avdrag på utlån		273 425	60 000	60 000	65 905
<b>Sum eksterne finansinntekter</b>		<b>7 578 264</b>	<b>7 170 000</b>	<b>6 930 000</b>	<b>5 045 521</b>
<b>Finansutgifter</b>					
Renteutgifter, provisjonar og andre fin.utg.		7 166 833	8 000 000	9 000 000	7 272 531
Tap på finansielle instrument			-	-	107 166
Avdragsutgifter	10	19 055 890	17 300 000	17 300 000	17 686 180
Utlån	3	51 487	50 000	50 000	73 100
<b>Sum eksterne finansutgifter</b>		<b>26 274 210</b>	<b>25 350 000</b>	<b>26 350 000</b>	<b>25 138 977</b>
<b>Resultat eksterne finanstransaksjonar</b>		<b>-18 695 946</b>	<b>-18 180 000</b>	<b>-19 420 000</b>	<b>-20 093 456</b>
Motpost avskrivningar	13	18 775 485	21 004 000	21 004 000	20 968 691
<b>Netto driftsresultat</b>		<b>7 803 288</b>	<b>-2 431 000</b>	<b>239 000</b>	<b>1 500 367</b>
<b>Interne finanstransaksjonar</b>					
Bruk av tidlegare års regnsk.m.forbruk		1 739 042	1 739 042	-	13 345 860
Bruk av disposisjonsfond	9	3 965 000	3 965 000	25 000	10 768 000
Bruk av bundne fond	9	6 059 415	5 025 000	5 025 000	5 156 906
Bruk av likviditetsreserve		-	-	-	-
<b>Sum bruk av avsetningar</b>		<b>11 763 457</b>	<b>10 729 042</b>	<b>5 050 000</b>	<b>29 270 765</b>
Overført til investeringsregnskapet		-	-	100 000	100 000
Dekning av tidlegare års reknsk.m.		-	-	-	-
Avsetningar til disposisjonsfond	9	3 109 042	3 109 042	-	21 487 000
Avsetningar til bundne fond	9	10 066 776	5 189 000	5 189 000	7 445 091
Avsetningar til likviditetsreserven		-	-	-	-
<b>Sum avsetningar</b>		<b>13 175 818</b>	<b>8 298 042</b>	<b>5 289 000</b>	<b>29 032 091</b>
<b>Rekneskapsmessig meir/mindreforbruk</b>		<b>6 390 926</b>	<b>-</b>	<b>-</b>	<b>1 739 042</b>

## Økonomiske oversikter - investering

Note	Rekneskap 2017	Reg. budsjett 2017	Oppr.budsj. 2017	Rekneskap 2016
<b>Inntekter</b>				
Sal av driftsmiddel og fast eiendom	1 444 462	500 000	500 000	838 408
Andre salsinntekter	-	-	-	-
Overføringer med krav til motyting	18 356 988	16 454 000	-	3 622 197
Kompensasjon for merverdigavgift	5 005 177	4 754 000	5 917 000	3 546 533
Statlege overføringer	-	-	-	-
Andre overføringer	-	-	-	-
Renteinntekter, utbytte og eigaruttak	-	-	-	-
<b>Sum inntekter</b>	<b>24 806 627</b>	<b>21 708 000</b>	<b>6 417 000</b>	<b>8 007 138</b>
<b>Utgifter</b>				
Lønnsutgifter	1 151 599	-	-	1 225 879
Sosiale utgifter	272 521	-	-	284 099
Kjøp av varer og t. som inngår i	26 482 917	30 413 000	34 790 000	18 887 532
Kjøp av tenester som erstattar	-	-	-	-
Overføringer	5 103 167	4 754 000	5 917 000	5 646 534
Renteutgifter, provisjonar og andre fin.utg.	-	-	-	-
Fordelte utgifter	-	-	-	-
<b>Sum utgifter</b>	<b>33 010 204</b>	<b>35 167 000</b>	<b>40 707 000</b>	<b>26 044 044</b>
<b>Finansransaksjonar</b>				
Avdragsutgifter	10 9 400 702	4 800 000	4 800 000	2 767 370
Utlån	10 4 300 845	9 000 000	9 000 000	3 518 002
Kjøp av aksjar og partar	6 2 750 578	2 500 000	1 500 000	1 719 063
Dekning av tidlegare års udekte	6 508 620	6 508 620	-	-
Avsetningar til ubundne investeringsfond	9 -	-	100 000	100 000
Avsetningar til bundne fond	9 1 891 390	-	-	874 794
Avsetningar til likviditetsreserve	-	-	-	-
<b>Sum finansieringstransaksjonar</b>	<b>24 852 135</b>	<b>22 808 620</b>	<b>15 400 000</b>	<b>8 979 229</b>
<b>Finansieringsbehov</b>	<b>33 055 712</b>	<b>36 267 620</b>	<b>49 690 000</b>	<b>27 016 134</b>
<b>Dekt slik:</b>				
Bruk av lån	7 21 374 014	29 767 620	44 090 000	17 059 927
Salg av aksjer og andeler	1 000 000	1 000 000	-	-
Mottatte avdrag på utlån	7 4 281 698	4 000 000	4 000 000	2 787 284
Bruk av tidlegare års udisponert	-	-	-	-
Overføringer frå driftsregnskapen	-	-	100 000	100 000
Bruk av disposisjonsfond	-	-	-	-
Bruk av ubundne investeringsfond	-	1 500 000	1 500 000	560 303
Bruk av bundne fond	6 400 000	-	-	-
Bruk av likviditetsreserve	-	-	-	-
<b>Sum finansiering</b>	<b>33 055 712</b>	<b>36 267 620</b>	<b>49 690 000</b>	<b>20 507 514</b>
<b>Udekt/udisponert</b>		-	-	-6 508 620



## Økonomiske oversikter - Balanse

	Note	Rekneskap 2017	Rekneskap 2016
<b>EIGEDELAR</b>			
<b>Anleggsmiddel</b>		<b>1 321 591 998</b>	<b>1 264 464 673</b>
Av dette:			
Faste eigedomar og anlegg	13	559 387 137	550 235 972
Utstyr, maskiner og transportmiddel	13	20 097 011	19 644 359
Utlån		53 136 196	53 338 986
Aksjar og partar	6	34 335 732	30 511 154
Pensjonsmidlar	8	654 635 922	610 734 202
<b>Omløpsmidlar</b>		<b>157 960 411</b>	<b>133 346 944</b>
Av dette:			
Kortsiktige fordringar		45 058 609	42 516 859
Premieavvik	8	28 620 486	35 695 619
Aksjar og partar	16	15 763 600	13 387 733
Sertifikat		-	-
Obligasjonar	16	12 669 081	12 300 413
Kasse, postgiro, bankinnskott	16	55 848 634	29 446 321
<b>SUM EIGEDELAR</b>		<b>1 479 552 409</b>	<b>1 397 811 617</b>
<b>EIGENKAPITAL OG GJELD</b>			
<b>Eigenkapital</b>		<b>200 804 228</b>	<b>157 319 451</b>
Av dette:			
Disposisjonsfond	9	36 380 315	37 236 273
Bundne driftsfond	9	18 367 933	14 360 572
Ubundne investeringsfond	9	-	-
Bundne investeringsfond	9	196 259	4 704 868
Endring i regnskapsprinsipp som påverkar AK Drift		-6 031 420	-6 031 420
Endring i regnskapsprinsipp som påverkar AK Invest		-204 372	-204 372
Regnskapsmessig mindreforbruk		6 390 926	1 739 042
Regnskapsmessig meirforbruk		-	-
Udisponert i inv.rekneskap		-	-
Udekt i inv.rekneskap		-	-6 508 620
Likviditetsreserve		-	-
Kapitalkonto	7	145 704 587	112 023 109
<b>Langsiktig gjeld</b>		<b>1 202 596 023</b>	<b>1 165 434 191</b>
Av dette:			
Pensjonsforpliktingar	8	787 949 957	757 421 533
Ihendehavarobligasjonslån		-	-
Sertifikatlån		-	-
Andre lån	10	414 646 066	408 012 658
<b>Kortsiktig gjeld</b>		<b>76 152 158</b>	<b>75 057 976</b>
Av dette:			
Kassakredittlån		-	-
Anna kortsiktig gjeld		76 152 158	68 539 427
Premieavvik	8	-	6 521 548
<b>SUM EIGENKAPITAL OG GJELD</b>		<b>1 479 552 409</b>	<b>1 397 811 617</b>
<b>MEMORIAKONTI</b>			
Memoriakonto		50 527 175	36 686 591
Av dette :			
Ubrukte lånemidlar		26 709 313	12 993 327
Andre memoriakonti		23 817 862	23 693 264
Motkonto for memoriakontiane		-50 527 175	-36 686 591

## Rekneskapsskjema 1A - drift

	Rekneskap 2017	Reg. budsjett 2017	Oppr.budsjett 2017	Rekneskap 2016
Skatt på inntekt og formue	140 387 434	134 300 000	134 300 000	132 820 637
Ordinært rammetilskott	201 403 059	201 943 000	198 400 000	199 677 294
Skatt på eigedom	21 253 080	21 339 000	19 889 000	24 326 293
Andre direkte eller indirekte skattar	5 188 894	5 189 000	5 189 000	5 188 894
Andre generelle statstilskott	23 993 509	21 035 000	21 035 000	20 158 730
<b>Sum frie disponible inntekter</b>	<b>392 225 976</b>	<b>383 806 000</b>	<b>378 813 000</b>	<b>382 171 848</b>
Renteinntekter og utbytte	4 560 303	5 110 000	5 370 000	4 246 662
Gevinst finansielle instrument	2 744 536	2 000 000	1 500 000	732 954
Renteutg.,provisjonar og andre	7 166 833	8 000 000	9 000 000	7 272 531
Tap finansielle instrument	-	-	-	107 166
Avdrag på lån	19 055 890	17 300 000	17 300 000	17 686 180
<b>Netto finansinnt./utg.</b>	<b>-18 917 884</b>	<b>-18 190 000</b>	<b>-19 430 000</b>	<b>-20 086 261</b>
Til dekning av tidlegare regnsk.m.	-	-	-	-
Til ubundne avsetningar	3 109 042	3 109 042	-	21 487 000
Til bundne avsetningar	10 066 776	5 189 000	5 189 000	7 445 090
Bruk av tidligare reknesk.m.	1 739 042	1 739 042	-	13 345 860
Bruk av ubundne avsetningar	3 965 000	3 965 000	25 000	10 768 000
Bruk av bundne avsetningar	6 059 415	5 025 000	5 025 000	5 156 906
<b>Netto avsetningar</b>	<b>-1 412 362</b>	<b>2 431 000</b>	<b>-139 000</b>	<b>338 675</b>
Overført til investeringsrekneskapen	-	-	100 000	100 000
Til fordeling drift	371 895 730	368 047 000	359 144 000	362 324 262
Sum fordelt til drift (frå skjema 1B)	365 504 804	368 047 000	359 144 000	360 585 221
<b>Rekneskapsmessig mindreforbruk</b>	<b>6 390 926</b>	<b>0</b>	<b>0</b>	<b>1 739 042</b>

## Rekneskapskjema 1B - drift

	Rekneskap 2017	Reg. budsjett 2017	Oppr.budsjett 2017	Rekneskap 2016
SUM fordelt til drift frå skjema 1A	365 504 804	368 047 000	359 144 000	360 585 221
100 RÅDMANN	28 483 077	27 442 000	25 751 000	28 604 838
130 KULTUR	6 791 455	6 188 000	6 026 000	6 531 436
150 POLITISK VERKSEMD	3 352 275	4 300 000	4 231 000	3 939 535
223 MIDTIGRENDA BARNEHAGE	8 009 925	7 409 000	6 516 000	7 359 331
227 ØYE OG SKEI BARNEHAGAR	11 560 526	11 335 500	11 003 000	11 386 444
231 BØFJORDEN OG BÆVERFJORD OS	7 893 395	6 984 000	6 811 000	7 086 537
233 MO OPPVEKSTSENTER	7 565 412	6 751 000	6 574 000	7 169 026
234 TODALEN OG STANGVIK OS	17 142 409	16 393 000	15 979 000	16 799 308
236 ØYE SKULE	28 589 837	28 528 000	27 846 000	27 783 861
237 SURNADAL UNGDOMSSKULE	23 271 735	23 550 000	23 035 000	23 356 131
238 VAKSENOPPLÆRING OG INTEGRERING	15 660 928	16 098 000	15 323 000	15 886 445
310 HELSE OG FAMILIE	19 712 163	21 096 000	21 128 000	19 377 671
330 SURNADAL SJUKEHEIM	52 392 066	51 655 000	50 597 000	49 510 436
340 BU OG AKTIVITET	44 765 243	43 660 000	40 234 000	45 977 463
350 HEIMETENESTA OG REHABILITERING	31 008 572	32 218 000	32 549 000	32 594 156
360 NAV	4 994 764	5 783 000	5 237 000	5 503 401
420 KOMMUNALTEKNIKK	10 310 109	10 706 000	9 439 000	10 277 277
430 KOMMUNALTEKNIKK - VAR	- 2 739 225	- 2 471 000	- 2 471 000	- 2 010 161
440 AREAL OG NATURFORVALTNING	6 072 057	6 215 000	6 070 000	6 428 608
460 EIGEDOM	21 883 836	19 866 000	18 176 000	20 700 923
reservert tilleggsløyving			8 350 000	
502 YMSE INNTEKTER/ UTGIFTER	-4 452 159	-4 200 000	-6 800 000	-6 947 282
503 TILSKOT	9 597 287	9 742 000	9 742 000	9 482 363
504 FORDELT PENSJON/ FELLESTENESTER	-8 861 873	-5 693 000	-5 693 000	-7 708 234
510 DAGLEG LEIAR PPT	2 830 943	2 624 000	2 624 000	2 997 447
520 REKTOR KULTURSKULEN	3 167 074	2 953 000	2 953 000	3 109 288
530 KYRKJELLEG FELLESRÅD	5 732 000	5 732 000	5 732 000	5 782 000
540 IK BARNEVERN	10 732 984	10 161 000	9 161 000	8 958 770
Motpost avskrivingar	-1 940 600	-2 004 000	-2 004 000	-2 488 022
Postar ført i både 1A og 1B	1 972 533	5 025 000	5 025 000	3 136 223

## Rekneskapsskjema 2A - investering

	Rekneskap 2017	Reg. budsjett 2017	Oppr.budsjett 2017	Rekneskap 2016
Investeringar i anleggsmiddel	33 010 204	35 167 000	40 707 000	26 044 044
Utlån og forskotteringar	4 300 845	9 000 000	9 000 000	3 518 002
Kjøp av aksjer og andeler	2 750 578	2 500 000	1 500 000	1 719 063
Avdrag på lån	9 400 702	4 800 000	4 800 000	2 767 370
Dkning av tidligere års udekket	6 508 620	6 508 620	0	0
Avsetningar	1 891 390	0	100 000	974 794
<b>Årets finansieringsbehov</b>	<b>57 862 339</b>	<b>57 975 620</b>	<b>56 107 000</b>	<b>35 023 273</b>
<b>Finansiert slik:</b>				
Bruk av lånemidler	21 374 014	29 767 620	44 090 000	17 059 927
Inntekter frå sal av anleggsmiddel	2 444 462	1 500 000	500 000	838 408
Kompensasjon for merverdiavgift	5 005 177	4 754 000	5 917 000	3 546 534
Mottatte avdrag på lån og refusjonar	22 638 686	20 454 000	4 000 000	6 409 481
Andre inntekter	-	-	-	-
<b>Sum ekstern finansiering</b>	<b>51 462 339</b>	<b>56 475 620</b>	<b>54 507 000</b>	<b>27 854 350</b>
Overført frå driftsregnskapen	0	0	100 000	100 000
Bruk av avsetningar	6 400 000	1 500 000	1 500 000	560 303
<b>Sum finansiering</b>	<b>57 862 339</b>	<b>57 975 620</b>	<b>56 107 000</b>	<b>28 514 653</b>
<b>Udekt/udisponert</b>		-	-	<b>- 6 508 620</b>

## Rekneskapsskjema 2B - investering

Nr	Prosjekt	Rekneskap 2017	Reg. budsjett 2017	Oppr.budsjett 2017
Ansvar: 100 RÅDMANN				
117	IKT – Orkidé	371 738	372 000	372 000
156	IKT – UTVIDA TRÅDLAUST NETT	254 983	300 000	300 000
161	IKT LØP Surnadal	124 781	200 000	200 000
166	IKT – FELLES GERICA	143 641	100 000	100 000
167	IKT – LOKALT DIGITALISERINGSPROSJEKT	203 125	500 000	500 000
	<b>Sum ansvar: 100 Rådmann</b>	<b>1 098 268</b>	<b>1 472 000</b>	<b>1 472 000</b>
Ansvar: 130 KULTUR				
000	UTAN PROSJEKT	121 015	100 000	100 000
	<b>Sum ansvar: 130 Kultur</b>	<b>121 015</b>	<b>100 000</b>	<b>100 000</b>
Ansvar: 330 SJUKEHEIMEN				
100	BILKJØP	0	250 000	0
	<b>Sum ansvar: 330 Sjukeheimen</b>	<b>0</b>	<b>250 000</b>	<b>0</b>
Ansvar: 350 HEIMETENESTA				
100	BILKJØP	662 260	500 000	500 000
331	DIGITALE TRYGGHETSALAMER	222 197	800 000	800 000
	<b>Sum ansvar: 350 Heimetenesta</b>	<b>884 457</b>	<b>1 300 000</b>	<b>1 300 000</b>
Ansvar: 420 KOMMUNALTEKNIKK				
100	BILKJØP	25 722	0	0
247	VEG/P.PLASS VED ØYE BARNEHAGE	478 653	400 000	400 000

409	OPPRUSTING KOMMUNALE VEGAR	6 907 047	6 800 000	6 800 000
434	HØGBERGET BYGGEFELT	0,00	600 000	600 000
435	SVARTVATNET BYGGEFELT	58 214	0	0
437	SVARTVATNET FRI OMR / GANGVEG	1 645 803	1 900 000	1 900 000
438	SVARTVATNET FRI OMR/AMFIOMR	0	1 500 000	1 500 000
443	BYGGEFELT HØGMOEN	36 020	0	0
447	SKILTING - VEGADRESSERING	0	0	500 000
482	RØTET INDUSTRI TOMTER	1 854 000	2 500 000	500 000
492	GATELYS LED	142 846	150 000	150 000
494	NORDVIK BYGGEFELT	2 234 889	3 500 000	3 500 000
	<b>Sum ansvar: 420 KOMMUNALTEKNIKK</b>	<b>13 383 195</b>	<b>17 350 000</b>	<b>17 150 000</b>
Ansvar : 430 KOMMUNALTEKNIKK – VAR				
000	BILKJØP	0	0	250 000
451	FAUSKÅA VASSVERK	762 310	700 000	700 000
452	SÆTERBØ VASSVERK	0	0	350 000
457	DRIFTOVERVÅKING – VASSVERK	405 125	400 000	400 000
458	MO SKOLE - VASSVERK	1 305 096	1 150 000	200 000
466	ØVRE SÆTER VASSVERK	0	0	400 000
467	KVANNE OG STANGVIK VASSVERK	92 447	300 000	3 500 000
480	PUMPESTASJONAR AVLØPSNETT	714 071	650 000	250 000
	<b>Sum ansvar: 430</b>	<b>3 279 049</b>	<b>3 200 000</b>	<b>6 050 000</b>
Ansvar: 440 AREAL OG NATURFORVALTNING				
405	DIGITALE KART	185 000	185 000	185 000
	<b>Sum ansvar:440</b>	<b>185 000</b>	<b>185 000</b>	<b>185 000</b>
Ansvar: 460 EIGEDOM				
000	KJØP AV BUSTAD	890 000	1 500 000	0
100	BILKJØP	475 800	475 000	600 000
119	KOMMUNEHUSET – SOKKEL	0	400 000	400 000
152	ENØK - ENERGISPAREKONTRAKT	7 175 157	3 500 000	3 500 000
162	KLEIVA – FUNDAMENT UTESCENE	0	100 000	100 000
163	KULTURHUSET –INN KJØP NYE MØBLAR	0	300 000	300 000
168	PUBLIKUMSTOALETT KOMM.HUSET	0	0	200 000
243	NYE ØYE SKULE/FORPROSJEKT	2 249 643	1 500 000	1 500 000
322	HELSEHUS	198 597	200 000	200 000
323	FELLESAREAL NISTUTRØA	815 661	750 000	750 000
324	FELLESAREAL SOMMERO	963 612	1 063 000	750 000
325	GARASJE DAGSENER	0	0	800 000
328	STANGVIKBUSTADPROSJEKT	99 812	100 000	500 000
329	PLATTING/ UTEOMRÅDE SJUKEHEIMEN	0	222 000	0
330	POSTKJØKKEN SJUKEHEIMEN	0	0	400 000
332	4-MANNSBUSTAD PSYKISK HELSE	0	0	3 250 000
427	VENTILASJONSANLEGG KOMM.HUS	989 937	1 000 000	1 000 000
495	PARKTRAKTOR	201 000	200 000	200 000
	<b>Sum ansvar: 460 EIGEDOM</b>	<b>14 059 219</b>	<b>11 310 000</b>	<b>14 450 000</b>
	<b>Sum investeringar</b>	<b>33 010 203</b>	<b>35 167 000</b>	<b>40 707 000</b>

Surnadal 15.02.2018

Knut Haugen  
rådmann

Trond Håskjold  
økonomisjef



### **Note 1 Rekneskapsprinsipp, vurderingsreglar og organisering**

Kommunerekneskapen er finansielt orientert, og skal vise alle økonomiske middel som er tilgjengelege i året, og bruken av desse. Inntekter og utgifter skal tidsmessig plasserast idet året som følgjer av anordningsprinsippet. Anordningsprinsippet betyr at alle kjende utgifter, utbetalingar, inntekter og innbetalingar i løpet av året som vedkjem verksemda til kommunen, skal gå fram av drifts- eller investeringsregnskapen i året, enten dei er betalte eller ikkje. Rekneskapen er avlagt i samsvar med god kommunal rekneskapsskikk.

#### **Pensjonar**

Etter § 13 i årsrekneskapsforskrifta skal driftsregnskapen belastast med pensjonskostnader som er berekna ut fra langsiktige føresetnader om avkastning, lønnsvekst og G-regulering. Skilnaden mellom betalt pensjonspremie og berekna pensjonskostnad blir kalla premieavvik, og skal inntekts- eller utgiftsførast i driftsrekneskapen med tilbakeføring igjen over dei neste 7 åra.

Ordninga fører også med seg at berekna pensjonsmidlar og pensjonsforpliktingar er oppførte i balansen som høvesvis anleggsmiddel og langsiktig gjeld.

#### **Omløpsmiddel**

Omløpsmidla er vurderte til lågaste verdi av anskaffingskost og virkelig verdi. Kommunen har marknadsbaserte verdipapir som inngår i ein handelsportefølje.

#### **Anskaffingskost**

Ved lånefinansiering av investeringar er ikkje renteutgiftene lagt til anskaffingskost i samsvar med anbefalt løysing i KRS nr. 2.

Anleggsmidla til kommunen skal aktiverast til brutto anskaffingskost, dette i samsvar med anbefaling til kommunal rekneskapsskikk nr 2. Dvs. at mottekne tilskott ikkje blir trekte frå i anskaffingskost.


### **Organisering av kommunen si verksemd**

**Den samla verksemda til kommunen er organisert innanfor den ordinære organisasjonen til kommunen, med unntak av :**

- Renovasjon som blir drifta av HAMOS frå 01.07.2010.
- Hamna som blir drifta av Kristiansund og Nordmøre Havn IKS, Kristiansund
- Brannvarsling drifta av Møre og Romsdal 110-sentral KF, Ålesund kommune
- Skjenke- og røykekontroll, interkommunalt samarbeid med Surnadal som vertskommune
- Kulturskule, interkommunalt §27-samarbeid med Surnadal som vertskommune
- PP-teneste, interkommunalt §27-samarbeid med Surnadal som vertskommune
- Barnevernsteneste, interkommunalt §28-samarbeid med Surnadal som vertskommune
- Innkjøp, interkommunalt samarbeid på Nordmøre
- Førebyggjande helsearbeid for ungdom, samarbeid med Rindal kommune
- IKT, samarbeid med Orkidé
- Museum, samarbeid med Nordmøre museum
- Delar av psykiatri, interkommunalt samarbeid med Halså som vertskommune
- Revisjon, kjøp av tenester frå Møre og Romsdal Revisjon IKS, sekretær kontrollutvalet - interkommunalt samarbeid.
- Miljøretta helsevern, interkommunalt samarbeid med Surnadal som vertskommune
- Legevaktssentral, interkommunalt samarbeid Orkdal sjukehus

**Note 2 Endring i arbeidskapital**

	Rekneskap 2017	Reg. budsjett 2017	Oppr.budsjett 2017	Rekneskap 2016
<b>Anskaffelse og anvendelse av midler</b>				
<b>Anskaffelse av midler</b>				
Inntekter driftsdel (kontoklasse 1)	536 318 822	519 022 000	494 781 000	517 049 497
Inntekter investeringsdel	24 806 627	21 708 000	6 417 000	8 007 138
Innbetalinger ved eksterne fin.trans.	34 233 976	41 937 620	55 020 000	24 892 733
<b>Sum anskaffelse av midler</b>	<b>595 359 425</b>	<b>582 667 620</b>	<b>556 218 000</b>	<b>549 949 368</b>
<b>Anvendelse av midler</b>				
Utgifter driftsdel (kontoklasse 1)	509 819 587	502 774 000	465 480 000	495 455 674
Utgifter investeringsdel (kontoklasse)	33 010 204	35 167 000	40 707 000	26 044 044
Utbetaling ved eksterne fin.trans.	42 726 336	41 650 000	41 650 000	33 143 413
<b>Sum anvendelse av midler</b>	<b>585 556 127</b>	<b>579 591 000</b>	<b>547 837 000</b>	<b>554 643 130</b>
<b>Anskaffelse - anvendelse av midler</b>	<b>9 803 298</b>	<b>3 076 620</b>	<b>8 381 000</b>	<b>-4 693 761</b>
Endring i ubrukte lånemidler	13 715 985	-	-	-10 059 927
Endring i regnskapsprinsipp - AK Drift	-	-	-	-
Endring i regnskapsprinsipp - AK Inv.	-	-	-	-
<b>Endring i arbeidskapital</b>	<b>23 519 284</b>	<b>-3 076 620</b>	<b>8 381 000</b>	<b>-14 753 688</b>
<b>OMLØPSMIDLER</b>				
Endring betalingsmidler	26 402 313			-12 318 882
Endring ihendehaverobl og sertifikat	368 668			204 722
Endring kortsiktige fordringer	2 541 750			4 410 214
Endring premieavvik	-7 075 133			-1 027 800
Endring aksjer og andeler	2 375 868			421 066
<b>ENDRING OMLØPSMIDLER (A)</b>	<b>24 613 466</b>			<b>-8 310 680</b>
<b>KORTSIKTIG GJELD</b>				
Endring kortsiktig gjeld (B)	-1 094 183			-6 443 008
<b>ENDRING ARBEIDSKAPITAL (A-B)</b>	<b>23 519 284</b>			<b>-14 753 688</b>


**Note 3 Utlån**

	Rekneskap 2017	Rekneskap 2016	Rekneskap 2015
<b>Nye utlån:</b>			
Sosiale utlån	51 487	73 100	-19 045
Utlån næringsfondet	0	0	0
Utlån til bustadformål	4 300 845	3 518 002	3 662 000
Utlån andre formål	0	0	300 000
<b>Samla utlån</b>	<b>4 352 332</b>	<b>3 591 102</b>	<b>3 942 955</b>
<b>Mottekne avdrag på utlånte midlar:</b>			
Sosiale lån	23 425	50 905	21 629
Næringslån	250 000	15 000	65 000
Bustadlån	2 390 522	1 912 490	1 778 018
Innløysing bustadlån	1 891 176	874 795	3 401 995
<b>Samla innbetaling</b>	<b>4 555 123</b>	<b>2 853 190</b>	<b>5 266 642</b>

**Note 4 Garantiansvar**

	Opprinneleg garantiansvar	Saldo pr. 31.12.17	Utløpsdato
<b>KLP Kommunekreditt:</b>			
Trollheim A/S	3 150 000	370 125	13.02.2020
Kristiansund og Nordmøre Havn IKS	10 800 000	574 000	08.02.2038
Surnadal Alpineiendom AS <sup>1)</sup>	17 000 000	17 000 000	22.09.2041
Hamos forvaltning IKS	13 125 000	105 000	20.01.2018
<b>Kommunalbanken:</b>			
Hamos forvaltning IKS		9 147 950	
<b>Fleire långjevarar:</b>			
Burettslag		1 508 459	
Surnadal Alpineiendom <sup>1)</sup>	2 000 000	1 129 925	

1) Samla kommunal garanti til Surnadal alpineiendom AS er kr 17.000.000

**Note 5 Interkommunalt samarbeid etter K §27**

Rekneskap for interkommunale samarbeid etter kommunelova § 27 og §28 skal inngå i rekneskapen til kommunen der samarbeidet har hovudkontoret sitt. Årsrekneskapen omfattar rekneskap for slike samarbeid jf rekneskapsforskrifta § 12 nr 3, og utgjør følgjande beløp:

	Driftsutgifter	Driftsinntekter	Nettoutgift	Overføring frå kommunene	
Kulturskulen for Indre Nordmøre	6 695 848	2 017 885	4 677 963	2 922 173	Surnadal
				795 654	Rindal
				960 138	Halsa
PP-kontoret for Indre Nordmøre	5 357 492	1 000 784	4 356 708	2 819 634	Surnadal
				863 693	Rindal
				673 381	Halsa
IK Barnevern	18 700 506	1 583 937	17 116 569	10 644 766	Surnadal
				3 564 731	Rindal
				2 818 853	Halsa

### Note 6 Aksjar førte som anleggsmiddel 2017


Selskap	Tal på aksjar	Pålydande	Likningsverdi	Bokført verdi	Del av
KLP - eigenkapitalinnskott				<b>14 125 439</b>	
A/S Svorka Energi	533	1 000	31 581 511	<b>533 000</b>	41,00%
Surnadal Hamnelager	1 150	100	973 987	<b>115 000</b>	53,49%
Trollheim A/S	125	4 000		<b>500 000</b>	47,17%
KOM Vekst A/S	850	50	56 780	<b>10 000</b>	0,59%
Todalsfjordprosjektet AS				<b>400 000</b>	28,88%
Hjortveien Borettslag A/L	7			<b>1 114 600</b>	29,17%
Bårdshaugen Borettsl. A/L	6			<b>243 400</b>	23,10%
Kommunekraft A/S	1	1 000	8 820	<b>1 000</b>	0,30%
Trelastbygg A/S	5 472	1 000	947 089	<b>5 472 000</b>	76,00%
Sommerro Borettslag	1			<b>341 490</b>	14,30%
Laget Vårsøg org nr 983 347 738	122,5	200		<b>24 500</b>	40,63%
Muritunet A/S	10	1 000		<b>5 000</b>	0,07%
Visit Nordmøre & Romsdal AS	24 576			<b>25 000</b>	2,40%
Trollheimslab	6	1 000	56 228	<b>7 800</b>	6,00%
Leitet borettslag	1			<b>66 003</b>	11,11%
Samspleis AS	35	10 000		<b>350 000</b>	9,86%
Rullebaneutvidelse AS	20	5 000		<b>100 000</b>	0,28%
Allskog SA - samvirkeforetak				<b>4 500</b>	
Surnadal alpintersenter A/S	100	1 000	135 395	<b>1 985 000</b>	100,00%
Hamos forvaltning IKS				<b>1 000 000</b>	
Studiesenteret.no A/S	1	30 000		<b>31 000</b>	6,67%
Surnadal alpineiendom A/S				<b>5 500 000</b>	100,00%
Siv industri-inkubator A/S	200	1 000	201 709	<b>202 000</b>	19,05%
Møre og Romsdal Revisjon IKS				<b>105 000</b>	
Surnadal Hamneterminal A/S	2 074	1 000		<b>2 074 000</b>	53,00 %
<b>Til saman</b>				<b>34 335 732</b>	

#### Vurdering av aksjeforføljen:

Selskapa er i normal drift utan spesielle forhold for oss som aksjonær.


Alle aksjepostane er av strategisk art, med hovudfokus på næringsutvikling i vårt nærrområde.

Vi har i dag ingen enkeltaksje med grunnlag i finansiell forvaltning.



## Note 7 Kapitalkonto

Selskap	Debet	Kredit
<b>Inngående balanse</b>		<b>112 023 109</b>
Sal av fast eidegom og anlegg	4 795 632	
Av- og nedskrivning av fast eidegom og anlegg	15 667 107	
Korrigert avskrivning 2008/ 2010		205 752
Aktivering av fast eidegom og anlegg		29 613 905
Sal av utstyr, maskinar og transportmiddel	-	
Av- og nedskrivning av utstyr, maskinar, trsp.middel	3 149 488	
Aktivering av utstyr, maskinar og transportmiddel		3 396 388
Sal av aksjar	1 000 000	
Nedskrivning av aksjar		
Kjøp av aksjar		4 824 578
Avdrag på utlån (mottekne avdrag)	4 555 123	
Nedskrivning på utlån	-	
Utlån		4 352 332
Bruk av midlar frå eksterne lån	21 374 014	
Avdrag på eksterne lån		28 456 592
Urealisert valutatap		
Urealisert valutagevinst		
Endring pensjonsplikt	31 332 833	
Endring AGA pensjonsplikt		804 409
Endring pensjonsmidlar		43 901 720
<b>Utgående balanse</b>	<b>145 704 587</b>	



## Note 8 Pensjon


**Generelt om pensjonsordningane i kommunen**

Kommunen har kollektive pensjonsforsikringar for sine tilsette i Kommunal Landspensjonskasse (KLP) og Statens pensjonskasse (SPK). Ordninga gir ved full opptening ein alderspensjon som saman med ytingane til folketrygda utgjør ein samla bruttopensjon på 66% av pensjonsgrunnlaget. Framtidige ytingar innan pensjon blir utrekna etter talet på oppteningsår og lønnsnivået ved pensjonsalder. Ordninga sikrer ein brutto utførepensjon på same nivå som alderspensjonen, og omfattar i tillegg ektefelle- og barnepensjon.

Framtidige premiar vil bli påverka av risikomessig over- eller underskott på noverande og tidlagere tilsette både i kommunen og i andre kommunar som inngår i ordninga. Premien vil også være påverka av avkastning, lønnsvekst og utvikling i grunnbeløpet til folketrygda.

Tilsette som er i kommunens teneste ved fylte 62 år har også rett til avtalefesta pensjon (AFP) etter bestemte reglar. AFP for 62-64 år er ikkje dekt fullt ut forsikringsmessig, og det er heller ikke på annan måte samla opp fond til dekning av framtidige AFP-pensjonar.

	KLP		SPK		Sum		Arb.gj.avg.
<b>PENSJONSKOSTNAD</b>							
Netto pensj.kostn (inkl.adm.) iht.aktuar		33 336 990		5 856 854		39 305 661	
- Årets pensjonspremie (jf aktuarberegn.)		37 409 287		6 226 151		43 623 541	
<b>=Årets premieavvik</b>		<b>-4 072 297</b>		<b>-369 297</b>		<b>-4 441 594</b>	
Årets betalte pensjonspremie iht.regnsk.		32 872 522		5 240 831		38 113 353	
Årets premieavvik		-4 072 297		-369 297		-4 441 594	
Resultatføring av tidl.års premieavvik		4 998 195		-36 315		4 961 880	
<b>= Pensjonskostnad i regnskapet</b>		<b>33 798 420</b>		<b>4 835 219</b>		<b>38 633 639</b>	
<b>AKKUMULERT PREMIEAVVIK</b>							
Akkumulert 01.01.		27 707 799		-280 915		27 426 884	1 747 187
+/- Premieavvik for året		4 072 297		369 297		4 317 880	284 262
-/+ Resultatført tidl.års premieavvik		-4 998 195		36 315		-5 150 184	-317 560
<b>= Akkumulert premieavvik 31.12.</b>		<b>26 781 901</b>		<b>124 697</b>		<b>26 906 598</b>	<b>1 713 888</b>
<b>Herav oppført under omløpsmidler:</b>		<b>26 781 901</b>		<b>124 697</b>		<b>26 906 598</b>	<b>1 713 888</b>
<b>MIDLER OG FORPLIKTELSE</b>							
	<b>Midlar</b>	<b>Plikt</b>	<b>Midlar</b>	<b>Plikt</b>	<b>Midlar</b>	<b>Plikt</b>	<b>Netto plikt</b>
<b>Faktisk (akt.beregn.full amort) 31.12.</b>	595 039 340	-695 875 138	59 596 582	-84 055 930	654 635 922	-779 931 068	-125 295 146
<b>Iht regnskap pr 31.12.</b>	595 039 340	-695 875 138	59 596 582	-84 055 930	654 635 922	-779 931 068	-125 295 146
<b>estimataavvik pr.31.12</b>	<b>0</b>	<b>0</b>	<b>0</b>	<b>0</b>	<b>0</b>	<b>0</b>	<b>0</b>
<b>FORUTSETNINGER</b>							
Forventet avkastn.pensjonsmidler (§ 13-5		4,50%		4,20%			
Diskonteringsrente (§ 13-5 E)		4,00%		4,00%			
Forventet årlig lønnsvekst (§ 13-5 B)		2,97%		2,97%			
Forventet årlig G- og pensjonsreg. (§ 13-5		2,97%		2,97%			
-							
Forutsetninger for turn-over:							
< 24 år		25%		4,5%			
24-30 år		15%		4,5%			
31-39 år		7,5%		4,5%			
40-50 år		5%		2%			
51-55 år		2%		2%			
Over 55 år		0%		1%			
AFP-uttak pr aldersgruppe:							
62 år		33%		50%			
63 år		33%		50%			
64 år		33%		50%			
65 år		33%		50%			
66 år		33%		50%			



## Note 9 Oversikt fond

	<i>Beløp i NOK</i>	<i>Reg. budsjett 2017</i>	<i>Budsjett 2017</i>
<b>Disposisjonsfond</b>			
Behaldning 01.01.	37 236 273		
Bruk av fond i driftsrekneskapen	3 965 000	3 965 000	25 000
Bruk av fond i investeringsrekneskapen			
Avsetningar til fond	3 109 042	3 109 042	
<b>Behaldning 31.12.</b>	<b>36 380 315</b>		
<b>Bundne driftsfond</b>			
Behaldning 01.01.	14 360 571		
Bruk av fond i driftsrekneskapen	6 059 415	5 025 000	5 025 000
Bruk av fond i investeringsrekneskapen	0		
Avsetningar til fond	10 066 776	5 189 000	5 189 000
<b>Behaldning 31.12.</b>	<b>18 367 933</b>		
<b>Spesifisering av nokre bundne fond:</b>			
- Næringsfond	6 889 082		
- Landbruksfond	148 915		
- Viltfond	363 362		
- Tapsfond til formidlingslån	414 072		
- Kommunalt rusarbeid	550 000		
- Styrka innsats mot fattigdom	39 884		
- Sjølvkostfond vatn	3 478 515		
- Kompetansemidlar/ opplæring	2 028 822		
- Gåvekontoar	1 226 954		
<b>Ubundne investeringsfond</b>			
Behaldning 01.01.	0		
Avsetningar til fond	0	0	100 000
Bruk av fond	0	1 500 000	1 500 000
<b>Behaldning 31.12.</b>	<b>0</b>		
<b>Bundne investeringsfond</b>			
Behaldning 01.01.	4 704 868		
Avsetningar til fond	1 891 390		
Bruk av fond	6 400 000	6 400 000	0
<b>Behaldning 31.12.</b>	<b>196 259</b>		
<b>Udisponert resultat (meir- og</b>			
Behaldning 01.01.	4 769 578		
Årets udisponerte resultat (meir- eller	6 390 926		
Årets ufinansierte resultat investering	0		
Årets disponering av resultat (meir- eller	4 769 578		
Behaldning 31.12.	6 390 926		

## Note 10 langsiktig lån og avdrag

### Total lånegjeld

Total lånegjeld er kr 414 646 066, fordelt på 30 lån hos 3 ulike långjevarar.

Av dette er kr 28 370 184 knytt til formidlingslån, og kr 386 275 882 til egne investeringar i anleggsmidlar.

Lånegjelda er siste året auka frå kr 408 012 658 til kr 414 646 066. Dette svarar til ein auke frå kr 68 161 per innbygger til 69 269 kr per innbygger. I tillegg har vi langsiktig gjeld i form av pensjonsplikt på kr 787 949 957.

### Lånegjelda er fordelt slik mellom långjevarane:

Husbanken	kr 28 370 184
Kommunalbanken	kr 358 807 132
KLP Kommunekreditt	kr 27 468 750

### Lånegjelda har slik fordeling på vilkår:

Flytande rente	kr 96 891 464
3 mnd. NIBOR +/- margin	kr 255 780 682
Fastrente	kr 61 973 920

Rentesikring i tillegg var vårt eige rentefond på kr 24 786 294.

### Lånegjelda har slik gjenstående avdragstid:

Nedbetalt < 5 år	kr 4 374 660
Nedbetalt mellom 5 og 10 år	kr 13 515 569
Nedbetalt mellom 11 og 15 år	kr 16 100 371
Nedbetalt mellom 16 og 20 år	kr 156 479 843
Nedbetalt mellom 21 og 25 år	kr 126 997 456
Nedbetalt mellom 26 og 30 år	kr 70 261 558
Nedbetalt > 30 år	kr 26 916 609

Kommuneloven § 50 nr 7 har påbod om at kommunens totale langsiktige gjeld til egne driftsmiddel skal avdragast med like årlege avdrag, og at gjenstående løpetid for kommunen si samla gjeld ikkje kan overstige den vekta levetida for kommunens anleggsmiddel ved siste årsskifte. Kommunen bereknar minste tillatne avdrag jf. kommuneloven § 50 nr 7, ved hjelp av forenkla metode. Minste lovlege avdrag er lik årets avskrivning, dividert på bokført verdi, multiplisert med lånegjelda.

Berekningane blir gjorde på grunnlag av balanseførte verdiar pr. 01.01. i rekneskapsåret.

Utgiftsførte avdrag i driftsrekneskapan	kr 19 055 890
Minste tillatne avdrag berekna ut frå modellen	kr 14 050 585
Avvik	kr 5 005 305

### Formidlingslån:


Motekne avdrag på formidlingslån i 2016	kr 2 390 522
Innløysing av formidlingslån i 2016	<u>kr 1 891 176</u>
<b>Sum motteke avdrag frå kundar</b>	<b>kr 4 281 698</b>

Ordinære avdrag til Husbanken i 2016	kr 3 000 702
Ekstraordinære avdrag til Husbanken i 2016	<u>kr 6 400 000</u>
<b>Sum innbetalt til Husbanken</b>	<b>kr 9 400 702</b>

Saldo på bunde investeringsfond kr 196 259  
(Dette er ekstraordinære avdrag/ innløysing av lån frå kundar. Midlane skal betalast tilbake til Husbanken)

Nytt låneopptak til formålet i 2017	kr 0
Utlånt til kundar i 2017	kr 4 300 845




**Note 11 Sjølvkostområde VARF**
**Samla etterkalkyle 2017**

Etterkalkylane for 2017 er baserte på rekneskap datert 4. februar 2018.

Etterkalkyle sjølvkost 2017	Vann	Avløp	Feiing		Totalt
Gebyrinntekter	10 280 425	5 118 432	1 775 409	0	17 174 266
Andre driftsinntekter	84 586	0	86 047	0	170 633
<b>Driftsinntekter</b>	<b>10 365 011</b>	<b>5 118 432</b>	<b>1 861 456</b>	<b>0</b>	<b>17 344 899</b>
Direkte driftsutgifter	5 214 785	3 138 451	1 558 359	0	9 911 595
Avskrivningskostnad	1 394 226	919 780	58 801	0	2 372 807
Kalkulatorisk rente (1,98 %)	550 911	328 660	25 059	0	904 630
Indirekte netto driftsutgifter	521 873	521 873	260 937	0	1 304 683
<b>Driftskostnader</b>	<b>7 681 795</b>	<b>4 908 765</b>	<b>1 903 155</b>	<b>0</b>	<b>14 493 715</b>
+/- Korrigering av tidlegare års feil i kalkyle	-107 615	-101 677	-33 232	0	-242 524
<b>Resultat</b>	<b>2 575 601</b>	<b>107 990</b>	<b>-74 931</b>	<b>0</b>	<b>2 608 660</b>
Kostnadsdekning i %	134,9 %	104,3 %	97,8 %	0,0 %	119,7 %
<b>Sjølvkostfond/framførbart underskot 01.01</b>	<b>860 380</b>	<b>-1 093 236</b>	<b>-403 135</b>	<b>0</b>	<b>-635 991</b>
-/+ Bruk av/avsetjing til sjølvkostfond	2 575 601	107 990	-74 931	0	2 608 660
+/- Kalkulert renteinntekt/-kostnad sjølvkostfond (1,98 %)	42 534	-20 577	-8 724	0	13 233
<b>Sjølvkostfond/framførbart underskot 31.12</b>	<b>3 478 515</b>	<b>-1 005 823</b>	<b>-486 790</b>	<b>0</b>	<b>1 985 902</b>

Renovasjon, hytterrenovasjon og slamtømming er no overtatt av HAMOS IKS. Vi har egne utgifter til drift av det gamle deponiet. Inntektene er påslaget vi har på rekninga frå HAMOS. Tabellen nedanfor er uttrykk for vårt eige sjølvkostrekneskap på dette området.

	RESULTAT 2017				BALANSE 2017	
	Inntekter	Kostnader	Over(+)/underskott(-)	Årets dekningsgrad	Avsetn(+)/ bruk av (-) dekn.gradsfond	Dekningsgradsfond pr 31.12
Renovasjon	334 548	532 620	-198 072	62,81%	-198 072	-233 171
Hytterrenovasjon	69 717		69 717		69 717	-84 563
Slamtømming			0		0	-167 995


**Note 12 Tal årsverk og godtgjersle til leiande personar og revisor**

Tilsette pr. 31.12.	Antall 2017	Årsverk 2017	Antall 2016	Årsverk 2016
Tilsette	687	542,54	711	557,78
Kvinner	567	442,00	589	456,03
Menn	120	100,54	122	101,75

Til saman 1478 personar mottok oppgåvepliktig godtgjersle frå kommunen i 2017.

	2017	2016
Godtgjersle til rådmann	kr 1 051 084	kr 1 016 193
Godtgjersle til ordførar	kr 791 947	kr 779 790

Kommunens revisor er Møre og Romsdal Revisjon IKS. Samla godtgjeringar til revisor utgjør for 2017 kr 746 500. Revisjon omfattar både rekneskapsrevisjon og forvaltningsrevisjon.



## Note 13 Anleggsregister

Varige driftsmidler (Beløp i 1000 kr)

	Ansk.kost 01.01.	Tilgang i året	Avgang i året	Ansk.kost 31.12.	Akk.ord. avskrivning 01.01.	Ordinær avskr. i år	Akk.ord. avskrivning 31.12.	Bokført verdi pr. 31.12.	Avsk tid
Person-, vare og lastebilar	11 614	1 339	0	12 953	6 328	864	7 192	5 760	10
Brannbilar	8 851	25	0	8 877	2 829	137	2 965	5 911	20
Maskiner, verktøy, inventar og utstyr	27 743	8	0	27 017	20 652	1 164	21 816	5 200	10
EDB og kontormaskiner	21 597	2 032	0	23 629	19 420	984	20 404	3 225	5
Bustader	15 553	0	0	15 553	3 915	362	4 276	11 277	40
Skular og barnehagar	229 987	10 700	0	219 286	88 992	3 998	92 991	126 295	40
Idrettshallar	15 986	0	0	15 663	10 357	391	10 748	4 915	40
Forretningsbygg	8 058	0	0	8 058	1 309	160	1 469	6 588	50
Administrasjonsbygg	56 518	8 165	0	64 683	12 584	1 021	13 605	51 078	50
Institusjonar og omsorgsbustader	170 761	2 968	0	173 729	46 823	3 414	50 237	123 491	50
Kulturbygg	61 699	0	0	61 699	17 264	1 234	18 498	43 201	50
Brannstasjonar og kaianlegg	11 779	0	0	8 623	3 758	177	3 935	4 688	50
Tekniske anlegg -VAR	23 583	92	0	23 675	15 255	766	16 021	7 654	20
Ledningsnett -VA	39 245	2 781	0	42 026	9 369	908	10 277	31 750	40
Vegar	112 957	6 907	0	119 882	26 552	2 815	29 368	90 514	40
Parkeringsplassar	8 916	621	0	9 187	4 442	421	4 863	4 324	20
Tomtegrunn og opparb. næringsareal	55 659	2 749	-4 796	53 612	0	0	0	53 612	
<b>Totalt</b>	<b>880 506</b>	<b>38 396</b>		<b>888 152</b>	<b>289 849</b>	<b>18 816</b>	<b>308 665</b>	<b>579 484</b>	

## INVESTERINGAR I OG SAL AV VARIGE DRIFTSMIDDEL DEI SISTE 5 ÅR

Investeringar:	2013	2014	2015	2016	2017
PERSON, -VARE OG LASTEBILAR	670 557	1 723 673	1 898 143	142 160	1 339 060
BRANNBILAR	0	0	47 426	4 334 629	25 722
MASKINER, VERKTØY, INVENTAR OG	1 809 395	718 281	1 588 124	431 161	8 001
EDB-UTSTYR OG KONTORMASKINER	1 652 514	345 908	350 728	563 858	2 031 606
BUSTADER	2 923 370	2 225 952	3 905 072	1 730 729	0
SKULAR OG BARNEHAGAR	12 290 677	244 622	2 777 893	1 232 942	10 700 547
IDRETTSHALLAR	0	0	0	0	0
FORRETNINGSBYGG	0	0	0	0	0
ADMINISTRASJONSBYGG	0	25 625	250 000	2 704 147	8 165 094
INSTITUSJONAR OG OMSORGSBUST.	3 203 416	13 718 369	25 732 625	6 230 715	2 967 682
KULTURBYGG	0	109 938	0	0	0
BRANNSTASJONAR OG KAIANLEGG	0	0	0	938 051	0
TEKNISKE ANLEGG (VAR) RENSEANLO	0	527 871	1 388 081	390 888	92 447
LEDNINGSNETT (VA)	2 900 977	2 427 895	1 908 952	1 337 242	2 781 477
VEGAR	2 414 436	4 573 400	2 241 942	2 601 525	6 907 047
PARKERINGSPLASSAR	337 335	1 082 299	94 563	134 618	621 499
TOMTEGRUNN OG NÆRINGSAREAL	1 806 766	11 946 074	5 396 799	670 130	2 748 512

### Note 14 Vesentlege postar etter balansedato

Etter at rekneskapen er avslutta, er vi kjende med at vårt statlege tilskot til ressurskrevjande brukarar for 2017 er redusert med kr 3.562.000 i forhold til det som er ført i rekneskapen. Samstundes fører dette til reduksjon i honoraret til konsulentfirmaet som har hjelpt oss med refusjonskravet. Nettoeffekten for oss blir om lag 2,7 millioner i tapte inntekter.

### Note 15 Leasingavtalar, langsiktige leigeavtalar og vesentlege driftsavtalar med private

Leigeavtale Kvanne motorcrossbane	avtale til mars 2042
Leigeavtale Glærum kalkstrand	avtale til desember 2047
Driftsavtalar brøyting / strøying	avtale til 2021
Driftsavtale Nordmøre museum	oppseieleg med 1 års varsel
Driftsavtale tryggleiksalarm	oppseieleg med 1 års varsel

I tillegg har vi fleire mindre leasingavtalar på kopimaskiner og drikkeautomater – avtalar til 2018.

### Note 16 Finansielle omløpsmidler

Aktivaklasse	Anskaffelseskost pr.31.12.17	Virkeleg verdi pr. 31.12.17	Bokført verdi pr. 31.12.17	Bokført verdi pr. 31.12.16
Utanlandske aksjefond	2 019 459	6 239 224	6 239 224	5 316 968
Norske aksjefond	3 896 292	9 524 376	9 524 376	8 070 765
Utanlandske obligasjonsfond	1 700 000	2 881 249	2 881 249	2 709 119
Norske obligasjonsfond	3 100 000	4 167 151	4 167 151	4 043 602
Norske pengemarknadsfond	4 000 000	5 620 682	5 620 682	5 547 691
<b>Delsum</b>	<b>14 715 751</b>	<b>28 432 681</b>	<b>28 432 681</b>	<b>25 688 146</b>
Norske bankinnskot og kasse		55 848 634	55 848 634	29 446 321
<b>Til saman</b>		<b>84 281 315</b>	<b>84 281 315</b>	<b>55 134 467</b>

### Note 17 Større investeringsprosjekt under arbeid

Nr	Prosjekt	oppstart	ferdig	Rekneskap tidl år	Rekneskap 2017	Til sammen
243	SKULEBYGG - ØYE SKULE	2013		2 148 422	2 249 643	4 398 065
152	ENØK- Energisparekontrakt	2014	2017	2 541 747	7 175 157	9 716 904

### Note 18 Større overføringer motteke til finansiering av investeringar

Tilskot frå Enova til ENØK-tiltak	kr 1 008 091
Tilskot frå Husbanken til Sommerro fellesbustad	kr 5 004 000
Tilskot frå Husbanken til Sommerrotunet	kr 10 650 000
Mva. kompensasjon investering	kr 5 005 178

### Note 19 Tidlegare års endring i rekneskapsprinsipp

Som følge av endring i forskrift, vart det oppretta eigen konto for prinsippendringar i 2008. Tidlegare var dette ein del av likviditetsreserven. Følgjande inngår i kontoane:

Ressurskrevjande brukarar 2007	kr -2 178 000	Påløpte renter investering 2001	kr 204.372
Feriepengar 1992	kr 7 650 625		
Momskompensasjon 1999	kr -1 015 960		
Materiallager 2001	kr 162 253		
Påløpte renter 2001	kr 1 412 503		
<b>Til saman</b>	<b>kr 6 031 420</b>		